

WL1024
WL1024C

Рычаг с механическим концевым выключателем закрытого положения



Встроенный блок управления с возможностью установки аккумуляторной батареи

ON2E + OXI



Для распашных ворот с шириной створки до 1,8 м. Идеально подходит для калиток и легких ворот из дерева и ПВХ. Самоблокирующийся электромеханический привод, 24В пост.тока, рычажного типа.

Компактный: идеально подходит для калиток, рекомендуется для колонн небольших размеров (ширина 8 см).

Надежный: благодаря самоблокирующемуся приводу и рычагу со встроенным механическим концевым выключателем закрытого положения.

Практичный: регулируемый по длине рычаг позволяет осуществлять монтаж в случае если стена или преграда прилегают к стойке.

Быстрый: больше не нужно ждать! Всего 7 секунд требуется для того, чтобы открыть или закрыть ворота (при оптимальном монтаже, с укороченным рычагом и открытием на 90°).

Удобный: дополнительно устанавливаемая светодиодная сигнальная лампа с функцией подсветки WLT; быстрая разблокировка привода для управления воротами вручную.

Встроенный блок управления:

- простое программирование;
- разъем SM для радиоприемников;
- автоматический поиск крайних положений открытия и закрытия;
- автодиагностика неполадок;
- программирование времени паузы;
- режим калитки;
- замедление при открытии и закрытии;
- возможно подключение чувствительных краев последнего поколения.

Нет риска аварийного отключения электроэнергии: резервное питание от аккумуляторной батареи (PS424), устанавливаемой внутрь корпуса привода.

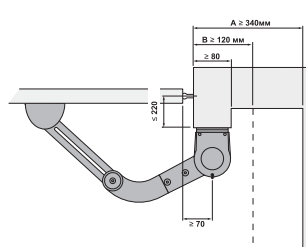
| Код | Описание | Цена, € |
|-----------------------|---|---------------|
| WALKY1024KCE | комплект для автоматизации калитки: привод WL1024C с блоком управления, приемник OXI, пульт ON2E, табличка TS | 405,80 |
| WALKY2024KCE/O | комплект для автоматизации распашных ворот: 2 привода WL1024 и WL1024C, приемник OXI | 541,30 |

ВАЖНО: Состав комплекта может меняться; всегда обращайтесь к продавцу.

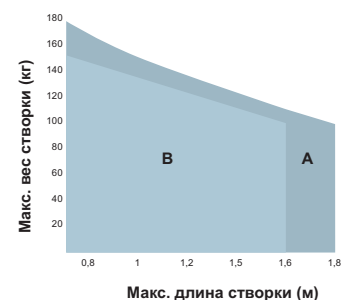
Технические характеристики

| Код | WL1024C | WL1024 |
|---|--------------|--------|
| Электрические характеристики | | |
| Питание (В пер.тока 50Гц) | 230 | - |
| Питание (В пост.тока) | 24 | 24 |
| Потребление (А) | 0,8 | 2 |
| Мощность (Вт) | 120 | 30 |
| Рабочие характеристики | | |
| Скорость (об/мин) | 1,5 - 2,2 | |
| Крутящий момент (Нм) | 120 | |
| Рабочий цикл (циклов/час) | 50 | |
| Размерные и общие характеристики | | |
| Класс защиты (IP) | 44 | |
| Рабочая темп-ра (°C min/max) | -20° +50° | |
| Размеры (мм) | 90x125x385 h | |
| Вес (кг) | 4,8 | 4,3 |

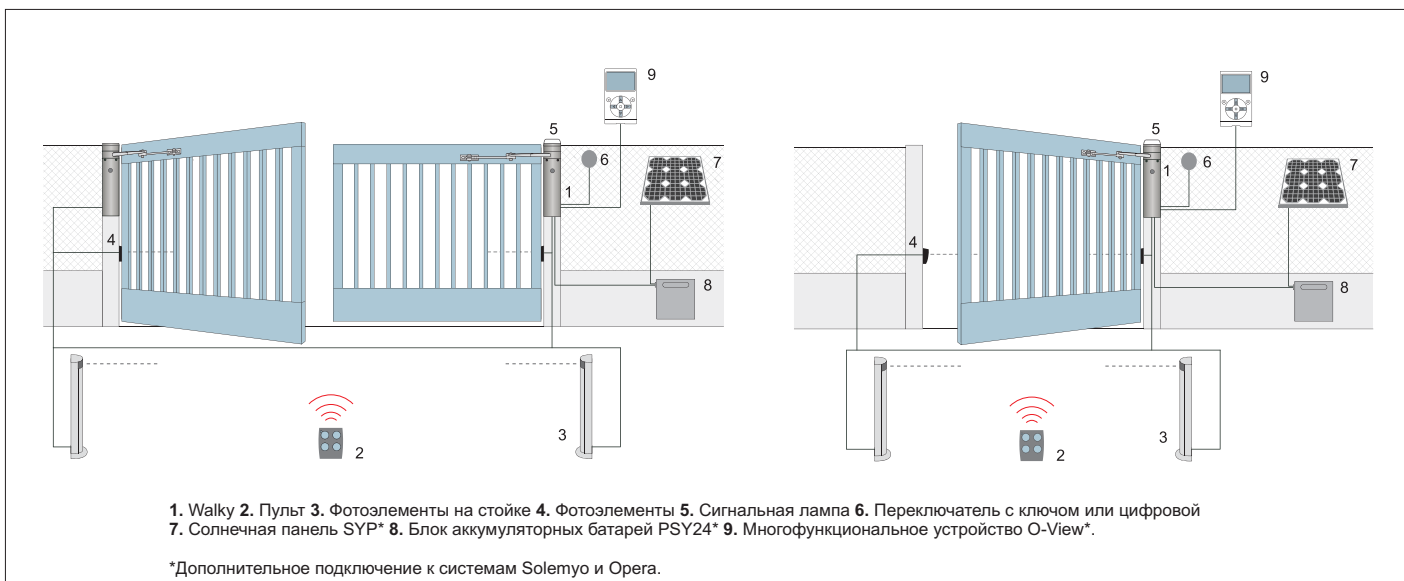
Пределы применения



A Целый рычаг
B Уменьшенный рычаг



Форма, высота ворот и сильный ветер могут снизить, в т.ч. значительно, значения, приведенные на графике.



Аксессуары

Полный ассортимент аксессуаров представлен на страницах 130-141



WLA1

Запасной блок управления для WL1024C
прайс-лист ЗИП



PS424

Аккумуляторная батарея.
98,40 €



PLA10

Вертикальный электрозамок 12В (рекомендуется для створок шириной более 3м).
103,50 €



PLA11

Горизонтальный электрозамок 12В (рекомендуется для створок шириной более 3м).
103,50 €

Wallyght

Состав комплекта WALKY может включать в себя:



WLT

Многофункциональная светодиодная лампа (см. стр. 137)
41,20 €



WL1024C и WL1024
Один или два привода



SM2
2 пульты Smilo

SMXIS
приемник Smilo



SMXI
приемник Flor




FLO2RE
пульт Era Flor

Система Solemyo



Комплект солнечных батарей Solemyo для электропитания автоматических въездных, гаражных ворот и шлагбаумов, удаленных от сетей электроснабжения, без затрат на дорогостоящие работы по их прокладке.

Система Орега



Иновационная система Орега позволяет управлять, программировать и контролировать системы автоматизации, в том числе дистанционно, простым и надежным способом, существенно экономя время

